

Liebe Eltern ,

30.3.2020

vielen Dank für die vielen positiven Rückmeldungen zu unseren Bemühungen die Schließung der Schulen über unsere wöchentlichen Arbeitspläne und die Betreuung durch Mails und Telefonate zu begleiten.

Nun starten wir bereits in die dritte Woche des Homeschooling und ich möchte Sie gerne über das für diese Woche geplante Vorgehen informieren.

Wie üblich erhalten Sie neben diesem Anschreiben einen Arbeitsplan. In dieser Woche wollen wir, da wir alle nicht wissen, wie sich die Situation entwickelt, einen Weg erproben, Arbeitsmaterial zu Ihnen hin und wieder zu uns zurück zu versenden. Außerdem können die Kinder so noch einmal die Inhalte in Mathematik und Deutsch wiederholen.

Wichtig:

In den gewohnten Arbeitsplan integriert haben wir am Donnerstag für alle Klassen je ein **Arbeitsblatt für Mathematik und Deutsch, das ich Ihnen über diese Mail-Adresse am Donnerstag gegen 8 Uhr** zukommen lassen werde. Schicken Sie die bearbeiteten Aufgaben dann bitte, sobald wie Ihnen möglich als Foto per Mail an mich zurück.

Sollten Sie technische Probleme beim Druck, Scan, Foto oder sonstige Probleme in der Übermittlung der Ergebnisse haben, so melden Sie sich bitte zeitnah. Wir werden gemeinsam eine Lösung finden. Frau Schröder-Grimonpont hat dazu auch Ihre Hilfe angeboten.

Für den **Freitag** sollen sich die Kinder aus der beigefügten Ideenliste etwas aussuchen und selbst in den Plan eintragen. Haben sie eigene schöne Ideen für den letzten Tag vor den Osterferien, so können sie auch diese umsetzen und eintragen.

Gerne kann die Ideenliste auch weiterhin immer dann genutzt werden, wenn Langeweile aufkommt.




Nun danke ich Ihnen noch einmal ganz herzlich für die Kooperation und wünsche Ihnen und Ihren Kindern eine gute Zeit.

Bleiben Sie gesund!


Viele Grüße

Heike Holste-Kinzig

**Arbeitsplan Klasse 2b
(30.3. bis 3.4.)**

Tag	Fach	Aufgaben	Erledigt √
Montag	D	Wochenendgeschichte Arbeitsheft S. 84	
	M	AH S. 64 Nr. 1,2	
Dienstag	D	Sprachbuch S. 115 Nr.4 Arbeitsheft S. 85	
	M	Buch S. 34 Nr. 1,2	
Mittwoch	D	Sprachbuch S. 115 Nr.5 Arbeitsheft S. 72	
	SU	Frühlingsblume malen und beschriften	
Donnerstag	D	Arbeitsblatt (Mail)	
	M	Arbeitsblatt (Mail)	
Freitag		Das habe ich mir ausgesucht:	
		Du warst sehr fleißig. Ich wünsche dir schöne Osterferien!	

Zusätzlich: - Täglich mindestens 10 min lesen (gerne *Antolin* nutzen)
- Einmaleins-Reihen lernen

Freiwillig: - Lücken im M-AH bis S. 48 und im Rechentrainer bis S. 51 füllen
- Weitere Aufgaben auf den genannten Seiten im Sprachbuch
- Arbeite mit *Anton* am Computer oder Tablet
- Suche dir etwas aus der *Ideenliste gegen Langeweile* 
(Datei im Anhang)aus.



Ideenliste

... falls bei euch Langeweile aufkommt



Sport:

- Mache mit bei der täglichen Sportstunde (30 min) für Grundschule und Kita von ALBA Berlin auf *youtube*
- Draußen kannst du Springseil springen, Federball spielen, einen Ball werfen und fangen... Wie oft schaffst du das?
- Mache Musik an und denke dir einen Tanz dazu aus



Deutsch:

- Löse ein Quiz zu einem Buch bei *Antolin*
- Schreibe das Rezept zu deinem Lieblingsessen auf
- Schreibe dein Namensgedicht (Buchstaben untereinander schreiben und Worte daraus bilden)
- Schreibe eine schön gestaltete Osterkarte oder einen Brief an Oma, Opa...
- Denke dir ein neues Ende für dein Lieblingsbuch (oder Film) aus und schreibe es auf
- Mache ein Interview mit deinen Eltern. Denke dir Fragen aus und schreibe sie auf.



Musik:

- Schau dir Videos auf *youtube* zu Frühliedern an und singe den Text mit
- Übe dein Instrument oder klatsche, pfeife oder klopfe zur Musik
- Mache Musik an und denke dir einen Tanz dazu aus



Mathe:


- Übe mit *Anton*
- Schreibe einen Tag lang auf, was du zu welcher Uhrzeit tust
- Miss eure Möbel oder deine Familienmitglieder mit einem Metermaß und notiere die Maße
- Zeichne eine Skizze von deinem Zimmer
- Nimm Legosteine in drei verschiedenen Farben. Wie viele Türme kannst du bauen?
- Male auf kariertem Papier verschiedenfarbige Muster



SU:


- Führe ein Wettertagebuch und trage jeden Tag die Temperatur ein
- Schreibe einen Tag lang auf, was du isst. Welche Lebensmittel sind besonders gesund? Male sie bunt an.
- Bastle dir selbst ein Entdeckerbuch für den Garten und schreibe und zeichne alle Tiere (oder Pflanzen) auf, die du im Garten entdeckst.
- Lerne wie man Wäsche faltet

- Mache alleine dein Bett
- Hilf beim Kochen oder Backen
- Erfinde Quizfragen (wie bei unserem Kind des Tages) und stelle sie deinen Eltern und Geschwistern

Kunst: 

- Male und bastle mit *Kunstideen.docx* zum Frühling und zu Ostern (ab Dienstag als Anlage per Mail)


- Falte Papierflieger oder Tiere (Anleitungen z.B. unter *Geolino* Faltanleitungen im Internet)
- Bastle aus einem kleinen Karton, Papier und Pappe dein Zimmer (Tiergehege, Traumhaus, Klassenzimmer...)
- Setze dich ans Fenster und male was du siehst
- Kannst du weben, häkeln oder flechten?

Englisch: 

- Arbeite mit der App *Wizadora*
- Schreibe eine Happy Easter Karte (Vorlage kommt am Freitag)

Spiele: 

- Spiele mit *Skribbl.io* online mit Freunden Montagsmaler
- Spiele Brettspiele mit deiner Familie
- Lass dir das Spiel Stadt/ Land/Fluss erklären (z.B. mit Bücher, Spielsachen, Essen, etwas aus der Schule...)
- Lege mit Holzstäben oder Stöckchen Gehege für einen Zoo und bastle Tiere dazu

Kontakte: 

- Sprich mit anderen Kindern und Verwandten, gerne auch mit deiner Lehrerin! Schicke Briefe, Fotos, Mails, telefoniere...
- Bitte deine Eltern *Skype* zu installieren. Hier kannst du kostenlos mit mehreren Personen sprechen, sie sehen und sogar gemeinsam spielen.



Liebe Kinder aus der 2b,

Habt Ihr selbst weitere Ideen? Dann schreibt mir gerne eine Mail. Ich sammle sie und ergänze die Liste dann für eure Klassenkameraden.

Ihr könnt mir auch schreiben, wenn euch etwas besonders gut gefallen hat, ihr von einem Erlebnis erzählen wollt oder Ihr eine Frage an mich habt. Ich melde mich am Freitag wieder bei euch.

Viel Freude beim Spielen und Lernen wünscht euch eure Lehrerin
Heike Holste-Kinzig